



Manuel My Audits

Application d'audit pour fournisseurs

Release 1.0.1, 11/06/2021

Document Summary

Document Item	Current Value
Document Name	Manuel My Audits
Document Date	11/06/2021
Document Version	1.0.1
Document Issue	1
Document Status	Final
Document Description	Optional Description

Contributors

Name	Organisation
Steffie Defreyne	GS1 Belgium & Luxembourg

Log of Changes

Release	Date of Change	Changed By	Summary of Change
1		Steffie Defreyne	Creation Document
2	11/06/2021	Steffie Defreyne	Update some of the screenshots with translations + new functionality 'search GTIN'

Disclaimer

GS1, under its IP Policy, seeks to avoid uncertainty regarding intellectual property claims by requiring the participants in the Work Group that developed this **GS1 Document Name GS1 Document Type** to agree to grant to GS1 members a royalty-free license or a RAND license to Necessary Claims, as that term is defined in the GS1 IP Policy. Furthermore, attention is drawn to the possibility that an implementation of one or more features of this Specification may be the subject of a patent or other intellectual property right that does not involve a Necessary Claim. Any such patent or other intellectual property right is not subject to the licensing obligations of GS1. Moreover, the agreement to grant licenses provided under the GS1 IP Policy does not include IP rights and any claims of third parties who were not participants in the Work Group.

Accordingly, GS1 recommends that any organization developing an implementation designed to be in conformance with this Specification should determine whether there are any patents that may encompass a specific implementation that the organization is developing in compliance with the Specification and whether a license under a patent or other intellectual property right is needed. Such a determination of a need for licensing should be made in view of the details of the specific system designed by the organization in consultation with their own patent counsel.

THIS DOCUMENT IS PROVIDED "AS IS" WITH NO WARRANTIES WHATSOEVER, INCLUDING ANY WARRANTY OF MERCHANTABILITY, NONINFRINGEMENT, FITNESS FOR PARTICULAR PURPOSE, OR ANY WARRANTY OTHERWISE ARISING OUT OF THIS SPECIFICATION. GS1 disclaims all liability for any damages arising from use or misuse of this Standard, whether special, indirect, consequential, or compensatory damages, and including liability for infringement of any intellectual property rights, relating to use of information in or reliance upon this document.

GS1 retains the right to make changes to this document at any time, without notice. GS1 makes no warranty for the use of this document and assumes no responsibility for any errors which may appear in the document, nor does it make a commitment to update the information contained herein.

Table des matières

1	Introduction	4
2	Objectif de ce document	4
3	Instructions relatives à l'utilisation de l'application My Audits	4
3.1	Se connecter	4
3.2	Que puis-je trouver dans l'application My Audits, et où ?.....	5
3.3	Les différents statuts d'un produit d'audit :	6
3.4	Comment ajouter des photos et lancer l'audit ?.....	7
3.4.1	Ajouter des photos ou un artwork	8
3.4.2	Supprimer des photos ou un artwork.....	9
3.4.3	Débuter l'audit	10
3.4.4	Statut inadéquat.....	11

1 Introduction

L'application My Audits est mise à la disposition de fournisseurs de produits alimentaires préemballés afin de gérer les audits des produits sélectionnés de leur assortiment.

2 Objectif de ce document

Ce document décrit la manière dont l'application My Audits peut être utilisée et répond aux questions suivantes :

- Que puis-je trouver dans l'application, et où ?
- Comment puis-je naviguer dans l'application ?
- Comment puis-je ajouter (ou supprimer) des photos ou un artwork de mes produits ?
- Comment puis-je lancer l'audit d'un produit ?

3 Instructions relatives à l'utilisation de l'application My Audits

3.1 Se connecter

Naviguez vers le site Web <https://myaudits.gs1belu.org/>, où l'écran de connexion suivant s'affiche :



The screenshot shows the login interface for My Audits. At the top, there is the GS1 Belgium & Luxembourg logo. Below it, there are two input fields: one for the email address (containing 'gs1belu@gmail.com') and one for the password (masked with dots). A link for 'Mot de passe oublié ?' is located below the password field. At the bottom, there is a large orange button labeled 'CONNEXION >'.

Indiquez ici vos **identifiant et mot de passe My Product Manager** et cliquez sur le bouton orange « **Connexion** ».

Si vous n'avez pas encore d'identifiant My Product Manager : veuillez contacter notre helpdesk à l'adresse fmcg-foodservice@gs1belu.org.

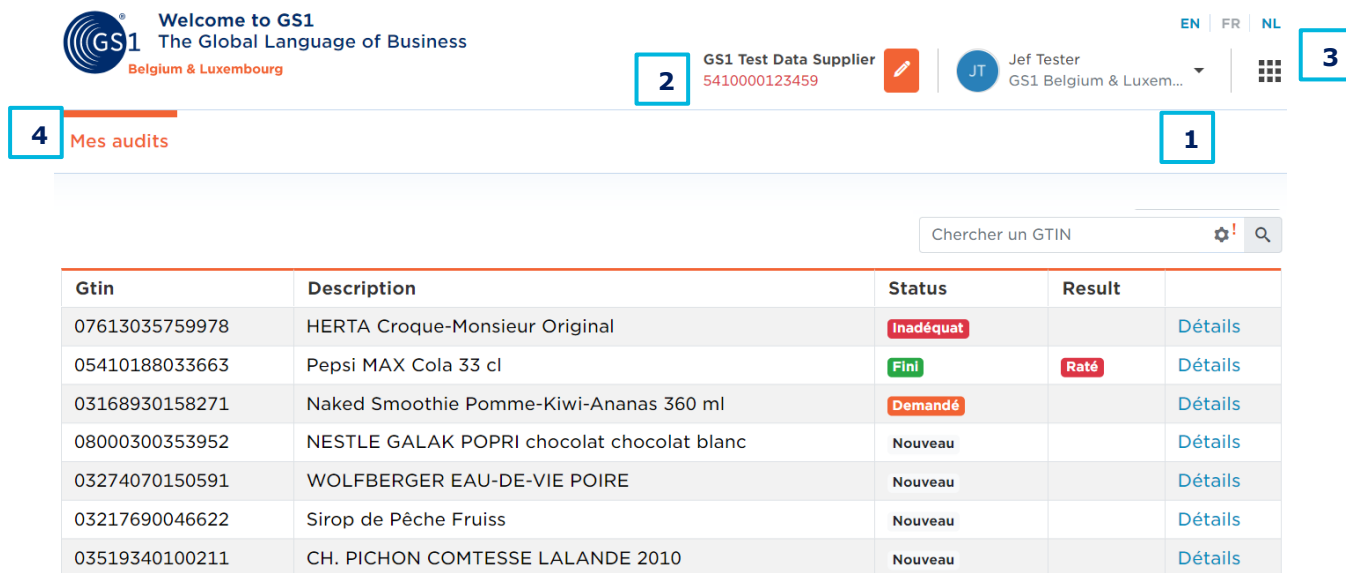
Au cas où **plusieurs GLN (profils)** sont liés à votre compte : sélectionnez le GLN/profil souhaité dans la fenêtre pop-up :

Choisissez une société

GS1 Test Data Supplier
5410000123459

3.2 Que puis-je trouver dans l'application My Audits, et où ?

Une fois connecté, la page d'aperçu « Mes Audits » s'affiche :



Welcome to GS1
The Global Language of Business
Belgium & Luxembourg

EN | FR | NL

2 GS1 Test Data Supplier
5410000123459

JT Jef Tester
GS1 Belgium & Luxem...

3

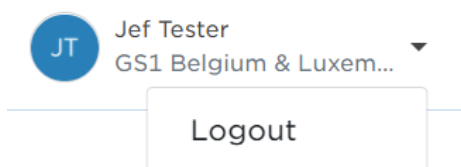
4 Mes audits

1

Chercher un GTIN

Gtin	Description	Status	Result	
07613035759978	HERTA Croque-Monsieur Original	Inadéquat		Détails
05410188033663	Pepsi MAX Cola 33 cl	Fin	Raté	Détails
03168930158271	Naked Smoothie Pomme-Kiwi-Ananas 360 ml	Demandé		Détails
08000300353952	NESTLE GALAK POPRI chocolat chocolat blanc	Nouveau		Détails
03274070150591	WOLFBERGER EAU-DE-VIE POIRE	Nouveau		Détails
03217690046622	Sirop de Pêche Fruiss	Nouveau		Détails
03519340100211	CH. PICHON COMTESSE LALANDE 2010	Nouveau		Détails

- 1. Se déconnecter :** cliquez sur la petite flèche à droite de votre nom pour afficher le bouton « logout ». Cliquez sur le bouton « logout » pour vous déconnecter.



- 2. Modifier le profil de l'entreprise :** cliquez sur le crayon orange pour modifier le profil de l'entreprise.



- 3. « Waffle » GS1 et réglage de la langue :** Le « Waffle » GS1 peut être utilisée pour naviguer vers d'autres applications GS1 qui pourraient être pertinentes (telles que My GS1, My Product Manager, etc.). Les boutons de **langue** vous permettent d'afficher l'application dans une autre langue. Les options disponibles sont : anglais (EN), néerlandais (NL) et français (FR).



4. « **Mes audits** » : les produits sélectionnés pour l'audit de votre assortiment sont disponibles ici. Pour ces produits, cette page d'aperçu donne les informations suivantes :

b	c	d	e	f
Gtin	Description	Status	Result	
07613035759978	HERTA Croque-Monsieur Original	Inadéquat		Détails
05410188033663	Pepsi MAX Cola 33 cl	Fini	Raté	Détails
03168930158271	Naked Smoothie Pomme-Kiwi-Ananas 360 ml	Demandé		Détails
08000300353952	NESTLE GALAK POPRI chocolat chocolat blanc	Nouveau		Détails

- a. **Chercher un GTIN + itération** actuelle et possibilité de naviguer vers les itérations précédentes via l'icône écrou
- b. **GTIN** : Global Trade Item Number des produits sélectionnés
- c. **Description** : description des produits sélectionnés
- d. **Status** : voir « Les différents statuts d'un produit d'audit »
- e. **Result** : Une fois l'audit réalisé, le **résultat** (réussi/raté) figurera ici pour chacun des produits sélectionnés. Attention : tant que le statut n'est pas « fini », aucun résultat ne sera disponible.
- f. **Details** : voir « Comment ajouter des photos et lancer l'audit ? »

3.3 Les différents statuts d'un produit d'audit :

- **Nouveau** : un produit sélectionné en vue d'un audit pour lequel **aucune action** n'a encore été exécutée.
- **Demandé** : un produit pour lequel les **étapes préparatoires** nécessaires ont été exécutées et l'audit a été officiellement demandé/**lancé**. Les auditeurs commencent à travailler.
- **Fini** : un produit pour lequel l'audit est **terminé** ; vous en trouverez le **résultat** dans l'aperçu (+ un rapport détaillé en cas de résultats « raté »).
- **Annulé** : un produit qui a été annulé par GS1 et qui **ne sera pas audité**.
- **Exempté** : un produit pour lequel une exemption a été demandée et approuvée. Produits qui entrent en considération pour une exemption :
 - Produits pour lesquels les données ont été remplies (ou ont été fixées) par un DMS (Data Management Service) – une preuve sera demandée.
 - Produits qui ont été audités avec succès dans le cadre d'un autre programme d'audit/de qualité de données agréé.
 - Produits qui quitteront l'assortiment dans moins de trois mois à compter de la date actuelle – dans ce cas, nous demandons également d'indiquer « DiscontinuedDateTime » dans My Product Manager
 - Produits qui ont été audités il y a moins de trois mois et auxquels aucune modification pertinente n'a été apportée depuis, par exemple :
 - Petites erreurs typographiques comme des virgules, points, majuscules...
 - Les modifications de masse (comme une modification qui concerne un grand groupe de produits, p. ex. pour un nom de marque) peuvent être annoncées à l'avance à GS1 afin qu'elles n'aient aucun impact sur la certification des produits au cas où ceux-ci auraient déjà été audités.

Important : une fois que le statut d'un produit est « **demandé** », le statut ne changera qu'une fois que l'audit du produit est **fini** ou a été **annulé**. La **progression** de l'audit n'est pas visible pour le fournisseur.

3.4 Comment ajouter des photos et lancer l'audit ?

Pour un produit ayant le statut « **nouveau** », il est possible d'ajouter des photos ou un artwork et de lancer l'audit. À cet effet, cliquez sur « **Détails** » :

Welcome to GS1
The Global Language of Business
Belgium & Luxembourg

GS1 Test Data Supplier 5410000123459

J.T. Jef Tester
GS1 Belgium & Luxem...

Mes audits

Chercher un GTIN

Gtin	Description	Status	Result	
07613035759978	HERTA Croque-Monsieur Original	Inadéquat		Détails
05410188033663	Pepsi MAX Cola 33 cl	Fini	Raté	Détails
03168930158271	Naked Smoothie Pomme-Kiwi-Ananas 360 ml	Demandé		Détails
08000300353952	NESTLE GALAK POPRI chocolat chocolat blanc	Nouveau		Détails

Vous accédez ainsi à l'**écran de détail** du produit. Vous y trouverez des informations comme le nom de l'audit, le statut du produit, un message d'information ainsi que la possibilité de charger une ou plusieurs photos/un artwork.

L'**ID card** de My Product Manager avec quelques détails sur le produit est disponible en bas de l'écran.

Le bouton « **retour à l'aperçu** » vous ramènera à la page d'aperçu :

Welcome to GS1
The Global Language of Business
Belgium & Luxembourg

GS1 Test Data Supplier 5410000123459

J.T. Jef Tester
GS1 Belgium & Luxem...

Mes audits

Audit 08000300353952 Nouveau

Ce produit a été sélectionné pour être audité. Veuillez effectuer les actions suivantes : 1) Vérifier votre masterdata dans My Product Manager 2/ Fournir un artwork ou une (des) image(s) qui sera (seront) utilisée(s) pendant l'audit, conformément aux directives relatives aux images pour l'audit. 3) Une fois que vous avez téléchargé au moins un artwork et toutes les images pertinentes, veuillez lancer l'audit en cliquant sur le bouton "Démarrer l'audit" qui sera activé.

Photos

+ Chargez une nouvelle photo

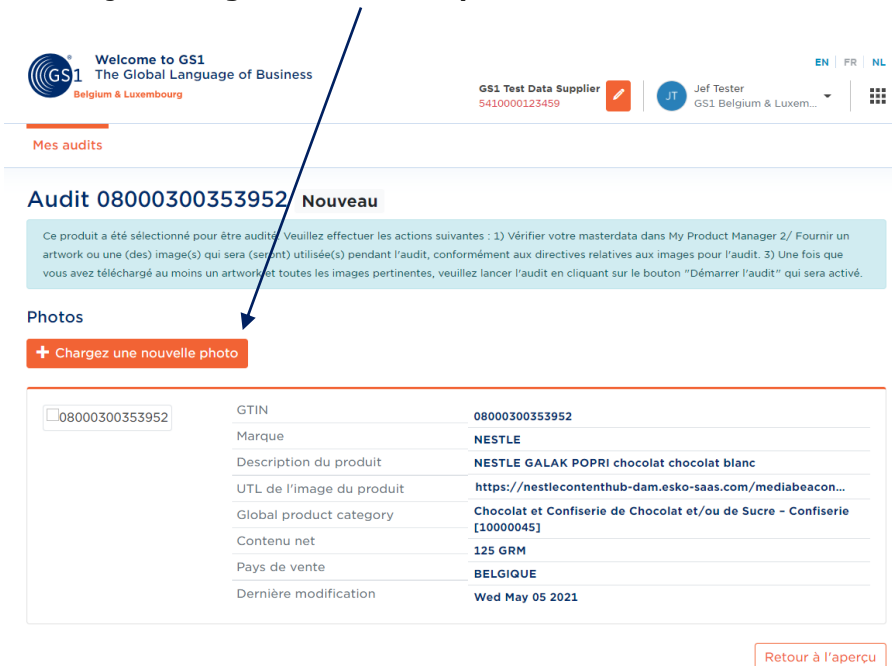
<input type="checkbox"/> 08000300353952	GTIN	08000300353952
	Marque	NESTLE
	Description du produit	NESTLE GALAK POPRI chocolat chocolat blanc
	URL de l'image du produit	https://nestlecontenthub-dam.esko-saas.com/mediabeacon...
	Global product category	Chocolat et Confiserie de Chocolat et/ou de Sucre - Confiserie [10000045]
	Contenu net	125 GRM
	Pays de vente	BELGIQUE
	Dernière modification	Wed May 05 2021

Retour à l'aperçu

3.4.1 Ajouter des photos ou un artwork

La première étape du processus d'audit est l'ajout d'**au moins une photo ou l'artwork** de chaque produit. N'oubliez pas de tenir compte du document « **Directives relatives aux photos** » rédigé pour l'audit. Les photos ou artworks qui ne peuvent être utilisés (ex. parce que l'information n'est pas lisible ou cachée) seront en effet jugés « **inadéquats** » dans la colonne statut de l'application (voir plus loin au point 3.4.4). Des photos/artworks différents ou supplémentaires seront demandées pour ces produits. Tant que la photo/l'artwork est jugé inadéquat, le processus d'audit ne peut se poursuivre.

Cliquez sur le bouton orange « **charger une nouvelle photo** ».



Welcome to GS1
 The Global Language of Business
 Belgium & Luxembourg

GS1 Test Data Supplier
 5410000123459

J.T. Jef Tester
 GS1 Belgium & Luxem...

Mes audits

Audit 08000300353952 Nouveau

Ce produit a été sélectionné pour être audité. Veuillez effectuer les actions suivantes : 1) Vérifier votre masterdata dans My Product Manager 2/ Fournir un artwork ou une (des) image(s) qui sera (seront) utilisée(s) pendant l'audit, conformément aux directives relatives aux images pour l'audit. 3) Une fois que vous avez téléchargé au moins un artwork et toutes les images pertinentes, veuillez lancer l'audit en cliquant sur le bouton "Démarrer l'audit" qui sera activé.


Photos

+ Chargez une nouvelle photo

<input type="checkbox"/> 08000300353952	GTIN	08000300353952
	Marque	NESTLE
	Description du produit	NESTLE GALAK POPRI chocolat chocolat blanc
	URL de l'image du produit	https://nestlecontenthub-dam.esko-saas.com/mediabeacon...
	Global product category	Chocolat et Confiserie de Chocolat et/ou de Sucre - Confiserie [10000045]
	Contenu net	125 GRM
	Pays de vente	BELGIQUE
	Dernière modification	Wed May 05 2021

Retour à l'aperçu

Une fenêtre pop-up permettant de charger des photos s'affiche à l'écran. Vous pouvez les via un « **drag & drop** » du fichier contenant la photo/l'artwork ou en ajoutant une **URL** vers un emplacement public où la photo/l'artwork est disponible :



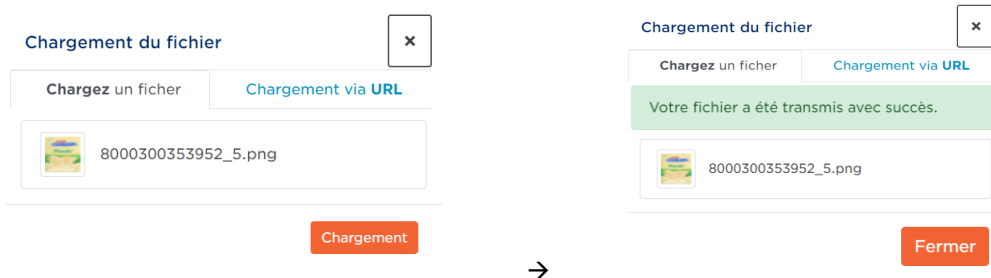
Chargement du fichier

Chargez un fichier | Chargement via URL

Glissez et déposez ou [browse](#) vos fichiers.

Chargement

Une fois la photo/l'artwork sélectionné, le bouton « upload » s'affiche. Cliquez sur le bouton « **upload** » et attendez que le chargement soit terminé. Vous pouvez alors cliquer sur le bouton « **close** » :



Chargement du fichier

Chargez un fichier | Chargement via URL

8000300353952_5.png

Chargement

Chargement du fichier

Chargez un fichier | Chargement via URL

Votre fichier a été transmis avec succès.

8000300353952_5.png

Fermer

Vous verrez la photo s'afficher dans l'écran de détail :

Audit 08000300353952 Nouveau

Ce produit a été sélectionné pour être audité. Veuillez effectuer les actions suivantes : 1) Vérifier votre masterdata dans My Product Manager 2/ Fournir un artwork ou une (des) image(s) qui sera (seront) utilisée(s) pendant l'audit, conformément aux directives relatives aux images pour l'audit. 3) Une fois que vous avez téléchargé au moins un artwork et toutes les images pertinentes, veuillez lancer l'audit en cliquant sur le bouton "Démarrer l'audit" qui sera activé.

Photos



Supprimer l'image

+ Chargez une nouvelle photo

Répétez cette étape (le cas échéant) jusqu'à ce que toutes les photos pertinentes pour l'audit aient été chargées pour ce produit. Tenez compte du fait que le nombre **maximum** de photos par produit est limité à **6**. La taille des fichiers ne peut dépasser **110 Mo**. Les formats autorisés sont **JPEG, PNG, TIFF** et **PDF**.

3.4.2 Supprimer des photos ou un artwork

Cliquez sur l'**icône corbeille** « supprimer l'image » correspondant à la photo ou à l'artwork que vous voulez supprimer :

Welcome to GS1
The Global Language of Business

GS1 Test Data Supplier
5410000122406



Jef Tester
GS1 Belgium & Luxem...

Mes audits

Audit 08000300353952 Nouveau

Ce produit a été sélectionné pour être audité. Veuillez effectuer les actions suivantes : 1) Vérifier votre masterdata dans My Product Manager 2/ Fournir un artwork ou une (des) image(s) qui sera (seront) utilisée(s) pendant l'audit, conformément aux directives relatives aux images pour l'audit. 3) Une fois que vous avez téléchargé au moins un artwork et toutes les images pertinentes, veuillez lancer l'audit en cliquant sur le bouton "Démarrer l'audit" qui sera activé.

Photos

Supprimer l'image

Supprimer l'image

+ Chargez une nouvelle photo

Une fenêtre contextuelle vous demandera de confirmer. Vous aurez le choix entre « **annuler** » et « **supprimer l'image** » :

Supprimer l'image

L'image sélectionnée sera supprimée de l'audit

Annuler

Supprimer l'image

Si vous cliquez sur « **supprimer l'image** », celle-ci ne sera plus visible dans l'écran de détail une fois que vous aurez cliqué sur le bouton. Si vous cliquez sur « **annuler** », l'image ne sera pas supprimée. Dans les deux cas, vous reviendrez à l'écran de détail.

3.4.3 Débuter l'audit

Dès qu'au moins une photo/un artwork a été chargé, il est possible de **débuter l'audit** en cliquant sur le bouton « **débuter l'audit** » :

Photos

08000300353952	GTIN	08000300353952
	Brand name	NESTLE
	Product description	NESTLE GALAK POPRI chocolat chocolat blanc
	Product image url	https://nestlecontenthub-dam.esko-saas.com/mediabeacon...
	Global product category	Chocolat et Coniserie de Chocolat et/ou de Sucre - Coniserie [10000045]
	Net content	125 GRM
	Country of sale	BELGIQUE
	Last modified	Wed May 05 2021

Retour à l'aperçu Débuter l'audit

Marquez votre accord en cochant la case, le bouton final "start audit" deviendra visible. Cliquez dessus :

Commencer l'audit

GTIN	08001060012912
Prix	€ 30
<input checked="" type="checkbox"/>	J'accepte d'être facturé pour le montant indiqué ci-dessus et de payer ce montant selon les conditions générales de GS1 Belgium and Luxembourg.

Annuler

Débuter l'audit

Une fois que vous avez lancé l'audit en cliquant sur ce bouton, vous reviendrez à la page d'aperçu.

IMPORTANT : il n'y a **aucune possibilité d'ajouter ou de modifier des photos/un artwork** dès que cette étape a été franchie et que le statut est « demandé ».

Complément : c'est aussi à ce moment que le « **snapshot** » (instantané) des données est prélevé dans **My Product Manager** pour l'audit de ce produit. Veillez donc à ce que vos données aient déjà été contrôlées à ce stade et soient en ordre. Les modifications apportées a posteriori ne seront pas prises en considération pour l'audit.

3.4.4 Statut inadéquat

Si une ou plusieurs des photos/l'artwork ne sont **pas adéquats** pour l'exécution de l'audit (par exemple : non lisibles ou bien des informations pour l'audit sont cachées), le statut « **inadéquat** » s'affichera dans My Audits. Vous recevrez un e-mail reprenant de plus amples informations et à titre d'information.

Vous trouverez également la mention « inadéquat » dans la colonne Statut de l'application My Audits pour ce produit.

Gtin	Description	Status	Result	
08000300353952	NESTLE GALAK POPRI chocolat chocolat blanc	Inadéquat		Détails

Veillez suivre le conseil des customer advisors de GS1 pour ajouter une **photo différente/complémentaire** pour ce produit (suivre les étapes à partir du point 3.4) et cliquer sur le bouton « **reprend audit** ».

Reprend audit

Le produit s'affichera à nouveau avec le statut « **demandé** ».