

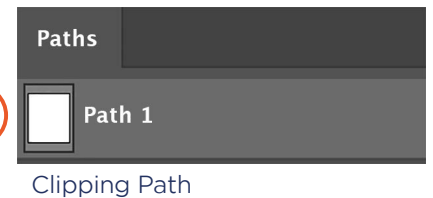
# Checklist productafbeeldingen toevoegen in een GDSN-datapool of My Product Manager

- 1 Geef het bestand de juiste naam:  
GTIN\_C1N1 (bijv. 5410001234505\_C1N1)
- 2 De resolutie van de afbeelding is minimaal 300 dpi.
- 3 Het clipping path heet 'Path 1'.
- 4 Het bestand is gemaakt in de color space RGB.
- 5 Het color profile is 8 bits/kanaal, gebruik hiervoor Adobe 1998.
- 6 Afbeelding is een TIFF-bestand.
- 7 Transparante achtergrond is aanwezig met 1 alpha channel.
- 8 De beeldverhouding (aspectratio) is 1:1 (vierkant).
- 9 Juiste aantal pixels:
  - Voor normale producten min. 2401 pixels en max. 4800 pixels
  - Voor producten <12cm 1200 pixels
  - Voor producten <6cm 900 pixels
- 10 Het product staat in het midden van de afbeelding.
- 11 De afbeelding is max. 32 MB groot:  
Geldt alleen bij gebruik van de webinterface.
- 12 Sla de afbeelding op bij het artikel en publiceer deze in een GDSN-datapool of My Product Manager.

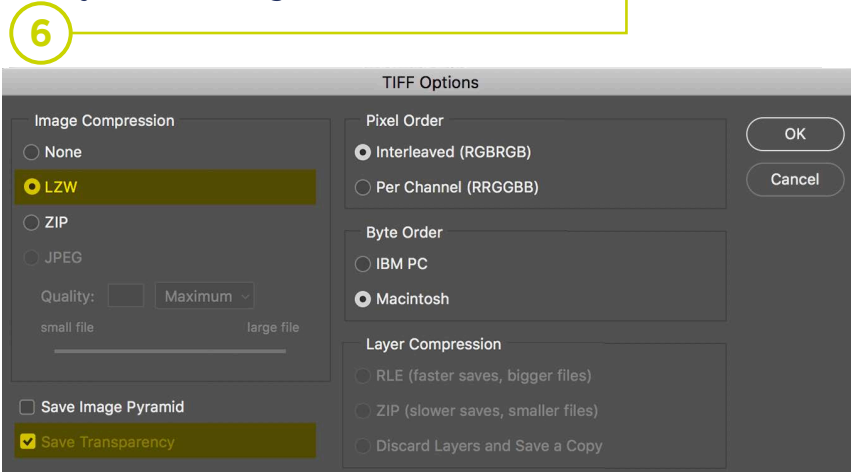
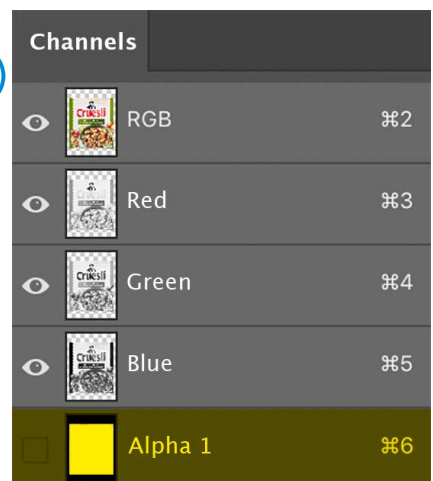


Transparantie raster

3



7



Alpha Channel

TIFF bestand: LZW is een compressie die geen invloed heeft op de beeldkwaliteit. "Transparantie opslaan" moet aanstaan, anders is er geen transparante omgeving.