



Digital assets

Spécifications et règles d'utilisation pour le secteur du bricolage, jardinage et animalerie au sein du Benelux.

Version 1.0, finale, novembre 2021



Table des matières

Introduction	3
1 Digital assets	4
1.1 Attributs des digital assets	5
1.2 Digital assets demandés par le secteur	6
1.2.1 Fiche de données de sécurité (SDS)	6
1.2.2 Declaration of Performance (DoP)	8
1.2.3 Certificat - produit biologique	8
1.2.4 Label énergétique	9
1.2.5 Informations relatives à la garantie.....	9
1.2.6 Instructions d'utilisation et de conservation destinées aux consommateurs	10
1.2.7 Mode d'emploi/notice	10
1.2.8 Données relatives aux substances dangereuses (autres que SDS).....	11
1.2.9 Logo	12
1.2.10 Certificat relatif à des prix remportés	12
1.2.11 Instructions de montage.....	12
1.2.12 Image de produit avec dimensions.....	13
1.2.13 Image de l'étiquette produit	13
1.2.14 Fiche technique	14
1.2.15 Vidéo	14
Annexe 1 : partager des digital assets via l'interface Web de GS1	15
Annexe 2 : aperçu des codes GDSN pour les digital assets	15
Annexe 3 : gestion des versions	22

Introduction

Les achats en ligne explosent, et les consommateurs se dirigent de plus en plus vers les canaux en ligne pour mener à bien l'exécution de petits travaux. Et les autorités sont elles aussi de plus en plus exigeantes. Outre les informations et images de produits fiables, les intervenants au sein de la chaîne ont besoin de toujours plus de documents (digital assets) : pour les processus internes certes, mais également pour les clients (en ligne).

Les digital assets, tout comme les informations et images de produits, peuvent également se partager via le Global Data Synchronisation Network (GDSN). En Belgique et au Luxembourg, ça se passe avec My Product Manager, et aux Pays-Bas avec GS1 Data Source.

Le partage des images de produits est régi par des accords détaillés (directives) élaborés par des représentants du secteur du bricolage, jardinage et animalerie au sein du Benelux. Il s'agit notamment :

- Des images de produits
- Des images de montage
- Des images mobile ready hero
- Des images à 360°
- Des images d'un article sorti de l'emballage

Les directives relatives à ces images de produits sont disponibles sur les sites Internet de [GS1 Belgium & Luxembourg](#) et [GS1 Nederland](#).

Digital assets

Ce document reprend tous les types de digital assets (comme les fiches de données de sécurité et les logos) que les entreprises issues du secteur du bricolage, jardinage et animalerie au sein du Benelux peuvent échanger, ainsi que les attributs utilisés à cet effet.

La liste des digital assets et définitions correspondantes, à l'origine de ce document, est basée sur le [standard global de GS1](#).

Remarque !

Veillez toujours à bien définir à l'avance avec vos clients les digital assets que vous souhaitez recevoir et à quel moment.

1 Digital assets

Retrouvez ci-dessous un aperçu des différents types de digital assets que les retailers issus du secteur du bricolage, jardinage et animalerie au sein du Benelux souhaitent recevoir via la GS1 datapool.

Les digital assets ci-après s'échangent déjà via la datapool :

- Images de produits
- Fiches de données de sécurité (SDS)
- Fichiers declaration of Performance (DoP)

Les digital assets ci-après ne sont pas encore échangés, mais si ces derniers sont d'application pour vos produits, il est préférable de les échanger via la GS1 datapool. Le cas échéant, prenez bien contact au préalable avec vos clients.

- Certificat - produit biologique
- Label énergétique
- Informations relatives à la garantie
- Instructions d'utilisation et de conservation destinées aux consommateurs
- Mode d'emploi/notice
- Données relatives aux substances dangereuses (autres que SDS)
- Logo
- Certificat relatif à des prix remportés
- Instructions de montage
- Image de produit avec dimensions
- Image de l'étiquette produit
- Fiche technique
- Vidéo

Comment partager les digital assets ?

- Les fournisseurs disposant de leur propre système ouvert de Digital Asset Management (DAM) peuvent partager les assets avec les clients au moyen d'une URL (lien).
- Les fournisseurs qui utilisent l'interface GS1 peuvent également charger le fichier digital asset dans l'interface Web. Retrouvez à l'annexe 1 de ce document une explication sur la marche à suivre dans l'interface Web de GS1.
- Les fournisseurs disposant d'une connexion propre (M2M) avec la GS1 datapool peuvent également partager le digital asset via la GS1 datapool. Les champs prévus à cet effet se trouvent dans le module 'referencedFileDetailInformationModule'. Dans l'onglet 'FieldDefinitions' du datamodel, retrouvez les détails relatifs à ces champs grâce au FieldID.

Retrouvez à partir du paragraphe 1.2, par type d'asset demandé par le secteur, comment procéder à l'échange via la datapool. Retrouvez en outre à l'annexe 2 de ce document un aperçu complet de *tous* les digital assets qui peuvent être échangés via la GS1 datapool.

1.1 Attributs des digital assets

Les attributs ci-dessous sont utilisés pour partager les digital assets. Mais il est parfois également indispensable de remplir des attributs pour le produit même, comme pour les substances dangereuses. Retrouvez plus de détails à propos de ces attributs dans le datamodel. La version la plus récente est toujours disponible sur le site Internet de [GS1 Belgium & Luxembourg](#) ou de [GS1 Nederland](#).

Points d'attention

- Il arrive parfois que des grossistes livrent des produits de sous-traitants aux clients (retailers). Dans ce cas, nous recommandons de toujours partager avec les clients le lien (URL) inchangé vers le document fourni par les sous-traitants (comme une fiche de données de sécurité) via la GS1 datapool. Cela permet de partager la version la plus récente du document.
- Un digital asset est souvent valable pour plusieurs articles. Dans la datapool, vous devez toujours veiller à lier cet asset à chaque produit individuel (GTIN). Dans l'interface Web de GS1, il n'est donc pas possible de lier en une fois un digital asset à plusieurs articles.
- Les fichiers PDF doivent toujours être partagés sans tracés de détournement (clipping paths) et en version compressée (light).

FieldID	Attribut	Exemple	Explication
6.445	Type source externe	Logo	Le type de fichier, par exemple le logo du fabricant ou de la marque du produit.
6.446	URL source externe	Lien exemple	L'URL qui permet de consulter ou sauvegarder le digital asset.
6.447	URL code langue source externe	FR	Code langue pour le digital asset (le cas échéant).
7.206	Nom du format de fichier source externe	JPG	Le format de la source externe, par exemple TIFF, JPG, PDF ou GIF.
6.448	Nom du fichier source externe	08712345678906_LOGO_NL	Pour les digital assets, on recommande de commencer avec un GTIN (14 chiffres), suivi par le type de digital asset (voir annexe 2, colonne code GDSN) et éventuellement de mentionner le code langue.
8.457	Date de fin du fichier	2025-02-25T00:00:00	Date jusqu'à laquelle le fichier est valable. Cela peut notamment être important pour les certificats.
8.458	Date d'entrée en vigueur du fichier	2021-02-25T00:00:00	Date à partir de laquelle le fichier est valable. Cela peut notamment être important pour les images promotionnelles, utilisées temporairement.

1.2 Digital assets demandés par le secteur

Retrouvez ci-dessous une description des digital assets demandés par les retailers du secteur.

1.2.1 Fiche de données de sécurité (SDS)

Une fiche de données de sécurité, ou Safety Data Sheet (SDS), est un document structuré contenant des informations relatives aux risques liés à une substance dangereuse ainsi que des recommandations d'utilisation.

Si pour l'attribut 3.067 'Type de règlement/directive' vous choisissez le code 'SAFETY_DATA_SHEET_REQUIRED', alors vous devez ajouter la fiche de données de sécurité (SDS). Il peut s'agir d'une image ou d'un document.

Il faut ensuite, pour le produit-même, remplir également certains attributs relatifs aux substances dangereuses. Dans le GS1 datamodel, vous pouvez les retrouver dans l'onglet 'Fielddefinitions' en filtrant dans la colonne Y 'Attribute Category' sur la valeur 'Dangerous goods'.

SIGMA-ALDRICH		Material Safety Data Sheet	
1. PRODUCT AND COMPANY IDENTIFICATION			
Product name	Chromium(VI) acetate hydrate		
Product Number	315100		
Brand	ALDRICH		
Product Use	For laboratory research purposes		
Supplier	Sigma-Aldrich Canada, Ltd. 2500 Victoria Park Drive COWANVILLE ONT L0P 1K0	Manufacturer	Sigma-Aldrich Corporation 3055 Spruce St. St. Louis, Missouri 63103 USA
Telephone	CANADA +1(905)8762000		
Fax	+1(905)8761000		
Emergency Phone # (For local support and manufacturer)	1-800-424-6300		
Preparation information	Sigma-Aldrich Corporation Product 315100 - American Region 1-800-521-0306		
2. HAZARD IDENTIFICATION			
Hazardous Overview			
WHMIS Classification		Not WHMIS Labeled	
GHS Classification			
Acute toxicity - Inhalation (Category 4)			
Acute toxicity - Oral (Category 4)			
Acute toxicity - Dermal (Category 4)			
Eye irritation (Category 2)			
Skin irritation (Category 2)			
Skin sensitization (Category 1)			
GHS Label elements, including precautionary statements			
P001			
Signalment			
Hazard statements(H)			
H302 - H312			
H315			
H317			
H332			
H335			
Precautionary statements(P)			
P201			
P202			
P273			
P501			

SIGMA-ALDRICH

sigma-aldrich.com

Material Safety Data Sheet

Version 4.1

Revision Date 10/23/2010

Print Date 02/08/2011

1. PRODUCT AND COMPANY IDENTIFICATION

Product name	:	Chromium(III) acetate hydroxide	
Product Number	:	318108	
Brand	:	Aldrich	
Product Use	:	For laboratory research purposes.	
Supplier	:	Sigma-Aldrich Canada, Ltd 2149 Winston Park Drive OAKVILLE ON L6H 6J8 CANADA	Manufacturer : Sigma-Aldrich Corporation 3050 Spruce St. St. Louis, Missouri 63103 USA
Telephone	:	+19058299500	
Fax	:	+19058299292	
Emergency Phone # (For both supplier and manufacturer)	:	1-800-424-9300	
Preparation Information	:	Sigma-Aldrich Corporation Product Safety - Americas Region 1-800-521-8956	

2. HAZARDS IDENTIFICATION

Emergency Overview

WHMIS Classification

Not WHMIS controlled.

Not WHMIS controlled.

GHS Classification

Acute toxicity, Inhalation (Category 4)

Acute toxicity, Dermal (Category 4)

Acute toxicity, Oral (Category 4)

Skin irritation (Category 2)

Eye irritation (Category 2A)

Specific target organ toxicity - single exposure (Category 3)

GHS Label elements, including precautionary statements

Pictogram



Signal word

Warning

Hazard statement(s)

H302 + H312

Harmful if swallowed or in contact with skin.

H315

Causes skin irritation.

H319

Causes serious eye irritation.

H332

Harmful if inhaled.

H335

May cause respiratory irritation.

Precautionary statement(s)

P261

Avoid breathing dust/ fume/ gas/ mist/ vapours/ spray.

P264

Wash skin thoroughly after handling.

P270

Do not eat, drink or smoke when using this product.

P271

Use only outdoors or in a well-ventilated area.

P280

Wear protective gloves/ eye protection/ face protection.

P301 + P312

IF SWALLOWED: Call a POISON CENTER or doctor/ physician if you feel unwell.

FieldID	Attribut	Exemple
6.445	Type source externe (code GDSN) <i>Description dans l'interface Web de GS1</i>	SAFETY_DATA_SHEET <i>SDS/fiche de données de sécurité</i>
6.446	URL source externe	Lien exemple
6.447	URL code langue source externe	EN
7.206	Nom du format de fichier source externe	PDF
6.448	Nom du fichier source externe	08712345678906_SDS_DATA_SHEET_EN
8.457	Date de fin du fichier	2025-02-25T00:00:00
8.458	Date d'entrée en vigueur du fichier	2021-02-25T00:00:00

1.2.2 Declaration of Performance (DoP)

Conformément à la réglementation européenne sur les produits de construction, l'industrie des sous-traitants (fabricants, importateurs et distributeurs) est contrainte depuis le 1er juillet 2013 de fournir une déclaration de performance pour les produits marqués CE. Cette déclaration est appelée Declaration of Performance (DoP). La DoP est établie par le fabricant et reprend des informations sur les prestations essentielles du produit et de l'usage qu'il est prévu d'en faire.

Le fichier DoP peut être partagé au moyen de l'URL (lien) d'une image ou d'un document.

Si vous renseignez que l'attribut 5.067 'Indication DoP légalement obligatoire' est d'application, veuillez ajouter la DoP sous forme de fichier.

Vous devrez ensuite remplir certains attributs. Dans le datamodel, vous pouvez les retrouver dans l'onglet 'Fielddefinitions' en filtrant dans la colonne Y 'Attribute Category' sur la valeur 'Declaration of Performance'.

FieldID	Attribut	Exemple
6.445	Type source externe (code GDSN) <i>Nom dans l'interface Web de GS1</i>	DOP_SHEET <i>Fiche-DOP (Declaration of Performance)</i>
6.446	URL source externe	Lien exemple
6.447	URL code langue source externe	FR
7.206	Nom du format de fichier source externe	PDF
6.448	Nom du fichier source externe	08712345678906_DOP_SHEET_NL
8.457	Date de fin du fichier	2025-02-25T00:00:00
8.458	Date d'entrée en vigueur du fichier	2021-02-25T00:00:00

1.2.3 Certificat - produit biologique

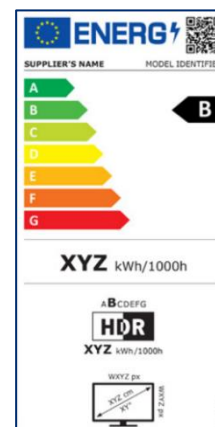
Il s'agit d'un certificat attribué à un produit biologique. Ce certificat est partagé via une URL (lien) ou un fichier.

Le logo du certificat biologique est partagé via une URL avec un autre code GDSN. Voir 1.2.9 pour plus d'informations (FieldID 6.445).

FieldID	Attribut	Exemple
6.445	Type source externe (code GDSN) <i>Nom dans l'interface Web de GS1</i>	ORGANIC_CERTIFICATE <i>Certificat - produit biologique</i>
6.446	URL source externe	Aucun exemple disponible
6.447	URL code langue source externe	FR
7.206	Nom du format de fichier source externe	PDF
6.448	Nom du fichier source externe	08712345678906_ORGANIC_CERTIFICATE_NL
8.457	Date de fin du fichier	2025-02-25T00:00:00
8.458	Date d'entrée en vigueur du fichier	2021-02-25T00:00:00

1.2.4 Label énergétique

Le label énergétique donne un aperçu de la consommation énergétique du produit. Le 19 mai 2010, l'UE a adopté la directive 2010/30/EU relative aux labels énergétiques. Les labels énergétiques aident les consommateurs à opter pour des produits moins énergivores. On les retrouve sur une série d'appareils électroménagers et autres produits, ils permettent aux clients d'en savoir plus sur l'efficacité énergétique d'un produit avant de l'acheter.



Le label énergétique du produit peut être partagé via une URL (lien) ou un fichier. Le label doit respecter les exigences suivantes au sein de l'Union européenne :


Taille minimale	230 x 460 pixels
Rapport	1:2
Type	JPG/JPEG

FieldID	Attribut	Exemple
6.445	Type source externe (code GDSN) <i>Nom dans l'interface Web de GS1</i>	ENERGY_LABEL <i>Label énergétique</i>
6.446	URL source externe	Lien exemple
6.447	URL code langue source externe	FR
7.206	Nom du format de fichier source externe	JPG/JPEG
6.448	Nom du fichier source externe	08712345678906_ENERGY_LABEL_NL
8.457	Date de fin du fichier	2025-02-25T00:00:00
8.458	Date d'entrée en vigueur du fichier	2021-02-25T00:00:00

1.2.5 Informations relatives à la garantie

Le fichier contient les informations relatives à une garantie offerte par une entreprise, confirmant que le produit est fiable et exempt de défauts connus, et que le vendeur s'engage à réparer ou remplacer gratuitement (dans un délai défini et sous certaines conditions) des pièces défectueuses.

Les informations peuvent être partagées via une URL (lien) vers un fichier.



FieldID	Attribut	Exemple
6.445	Type source externe (code GDSN) <i>Nom dans l'interface Web de GS1</i>	WARRANTY_INFORMATION <i>Informations-garantie</i>

FieldID	Attribut	Exemple
6.446	URL source externe	Aucun exemple disponible
6.447	URL code langue source externe	FR
7.206	Nom du format de fichier source externe	PDF
6.448	Nom du fichier source externe	08712345678906_WARRANTY_INFORMATION_NL
8.457	Date de fin du fichier	2025-02-25T00:00:00
8.458	Date d'entrée en vigueur du fichier	2021-02-25T00:00:00

1.2.6 Instructions d'utilisation et de conservation destinées aux consommateurs

Lien vers un site Internet, un fichier ou une image reprenant les conseils du fabricant sur la façon dont le consommateur ou l'utilisateur final peut utiliser et/ou conserver le produit.

Il ne s'agit pas d'un mode d'emploi/notice. Celui-ci se partage avec un autre code GDSN. Voir 1.2.7 pour plus d'informations (FieldID 6.445).

VOOR GEBRUIK:

Verwerkingsomstandigheden
Niet verwerken bij temperaturen $\leq -10^{\circ}\text{C}$.

Voorbehandeling oppervlakken
Oppervlakken moeten schoon, droog, stof- en vetvrij en goed passend zijn. Onverwarmd met Giffon beïnvloed of aanraken. Zwaar raspande oppervlakken (zoals aluminium) eerst met verdunnende ammoniak behandelen en daarna met water schoonspolten en droogmaken. Metalen licht opschuren.

TUJDENS GEBRUIK:

Gebruiksaanwijzing
Knip tuit lijmfacoon open (2 mm) en breng lijn zo dun mogelijk aan op één van de te lijmen delen (te veel lijn vertraagt de uitharding aanzienlijk). De delen direct op elkaar brengen en gedurende korte tijd (10-60 sec.) aandrukken, zodat de lijn zich gelijkmatig over de vlakken verdeelt. Handdruk is voldoende. De verbinding kan nog extra versterkt worden door wat extra lijn in de lijnnaad te laten vloeien. Bij het lijmen van metaal kan de afsluitinglijst worden verkerf, daarboven de delen op elkaar te brengen, het ingelijmd deel even te beademen. Na gebruik tuit lijmfacoon direct met een droge doek schoonmaken en goed afsluiten. De lijn zo kort mogelijk aan lucht blootstellen.

Aandachtspunten
Let op: Secundairlijm bevat cyanoacrylaat. Gevaarlijk: kleef binnen enkele seconden huid en oogleden aan elkaar. Buiten bereik van kinderen bewaren. Indien contact met de huid heeft plaatsgevonden, vermijd dan geforceerde poogingen om de lijn te verwijderen. In druppelige gevallen zal de lijn vanzelf door de huid worden afgestoten. Daarna de huid wassen met water. Indien de lijn in de ogen is getrokken, dan de oogleden openhouden, direct met water uitspoelen en een dokter waarschuwen. Verkleefde vingers scheiden door goed te wassen in water en vervolgens met een patlood tussen te rollen.

NA GEBRUIK:

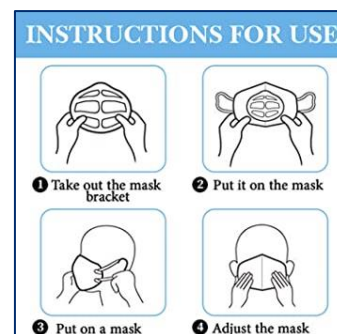
Vlekken/resten
Natte lijnresten direct met een droge doek o.l.d. wegwrijven. Opgedroogde lijnresten zijn zeer moeilijk te verwijderen. Acton lost de lijn (lechts) zeer langzaam op.

Opslagcondities
Opslaan op een droge, koele voorstrijke plaats.

FieldID	Attribut	Exemple
6.445	Type source externe (code GDSN) <i>Nom dans l'interface Web de GS1</i>	CONSUMER_HANDLING_AND_STORAGE <i>Instructions d'utilisation et de conservation destinées aux consommateurs</i>
6.446	URL source externe	Lien exemple
6.447	URL code langue source externe	FR
7.206	Nom du format de fichier source externe	PDF
6.448	Nom du fichier source externe	08712345678906_CONSUMER_HANDLING_AND_STORAGE_NL
8.457	Date de fin du fichier	2025-02-25T00:00:00
8.458	Date d'entrée en vigueur du fichier	2021-02-25T00:00:00

1.2.7 Mode d'emploi/notice

Le mode d'emploi/notice indique au consommateur comment il doit utiliser le produit. Le mode d'emploi est partagé via une URL (lien) vers un fichier PDF.



FieldID	Attribut	Exemple
6.445	Type source externe (code GDSN) <i>Nom dans l'interface Web de GS1</i>	IFU <i>Mode d'emploi/notice</i>

FieldID	Attribut	Exemple
6.446	URL source externe	Aucun exemple disponible
6.447	URL code langue source externe	FR
7.206	Nom du format de fichier source externe	PDF
6.448	Nom du fichier source externe	08712345678906_IFU_NL
8.457	Date de fin du fichier	2025-02-25T00:00:00
8.458	Date d'entrée en vigueur du fichier	2021-02-25T00:00:00

1.2.8 Données relatives aux substances dangereuses (autres que SDS)

URL (lien) vers un fichier dans lequel on peut retrouver les données complémentaires 'hors réseau' pour le contrôle des substances dangereuses. Il ne s'agit donc pas de la fiche de données de sécurité (SDS) du produit.



FieldID	Attribut	Exemple
6.445	Type source externe (code GDSN) <i>Nom dans l'interface Web de GS1</i>	HAZARDOUS_SUBSTANCES_DATA <i>Données relatives aux substances dangereuses</i>
6.446	URL source externe	Aucun exemple disponible
6.447	URL code langue source externe	FR
7.206	Nom du format de fichier source externe	PDF
6.448	Nom du fichier source externe	08712345678906_HAZARDOUS_SUBSTANCES_DATA_NL
8.457	Date de fin du fichier	2025-02-25T00:00:00
8.458	Date d'entrée en vigueur du fichier	2021-02-25T00:00:00

1.2.9 Logo

URL (lien) vers un fichier avec un logo. Il s'agit, par exemple, du logo d'une marque ou d'un fabricant, d'un logo de développement durable.



Taille	Max 40 pixels de haut et 132 pixels de long
Format	JPG

FieldID	Attribut	Exemple
6.445	Type source externe (code GDSN) <i>Nom dans l'interface Web de GS1</i>	LOGO <i>Logo</i>
6.446	URL source externe	Aucun exemple disponible
6.447	URL code langue source externe	FR
7.206	Nom du format de fichier source externe	JPG
6.448	Nom du fichier source externe	08712345678906_LOGO_NL
8.457	Date de fin du fichier	2025-02-25T00:00:00
8.458	Date d'entrée en vigueur du fichier	2021-02-25T00:00:00

1.2.10 Certificat relatif à des prix remportés

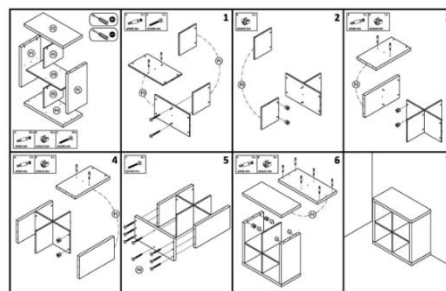
Le certificat est un document écrit élaboré par une commission d'attribution, et conditionné par l'attribution du prix.

Le logo du certificat est partagé via une URL avec un autre code GDSN. Voir 1.2.9 pour plus d'informations (FieldID 6.445).

1.2.11 Instructions de montage

URL (lien) vers un fichier dans lequel on explique au consommateur comment monter le produit (assemblage).

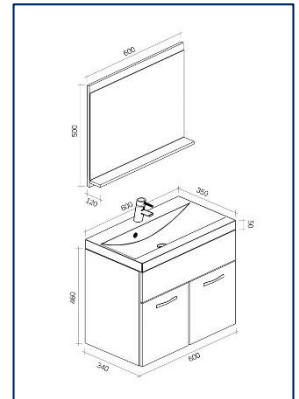
Les instructions peuvent être partagées via une URL vers un fichier PDF.



FieldID	Attribut	Exemple
6.445	Type source externe (code GDSN) <i>Nom dans l'interface Web de GS1</i>	ASSEMBLY_INSTRUCTIONS <i>Instructions de montage</i>
6.446	URL source externe	Aucun exemple disponible
6.447	URL code langue source externe	FR
7.206	Nom du format de fichier source externe	PDF
6.448	Nom du fichier source externe	08712345678906_ASSEMBLY_INSTRUCTIONS_NL
8.457	Date de fin du fichier	2025-02-25T00:00:00
8.458	Date d'entrée en vigueur du fichier	2021-02-25T00:00:00

1.2.12 Image de produit avec dimensions

URL (lien) vers un site Internet ou une image du produit avec ses dimensions ou un dessin du produit.



FieldID	Attribut	Exemple
6.445	Type source externe (code GDSN) <i>Nom dans l'interface Web de GS1</i>	TRADE_ITEM_IMAGE_WITH_DIMENSIONS <i>Image de produit avec dimensions</i>
6.446	URL source externe	Aucun exemple disponible
6.447	URL code langue source externe	FR
7.206	Nom du format de fichier source externe	TIFF
6.448	Nom du fichier source externe	GTIN_TRADE_ITEM_IMAGE_WITH_DIMENSION S_NL
8.457	Date de fin du fichier	2025-02-25T00:00:00
8.458	Date d'entrée en vigueur du fichier	2021-02-25T00:00:00

1.2.13 Image de l'étiquette produit

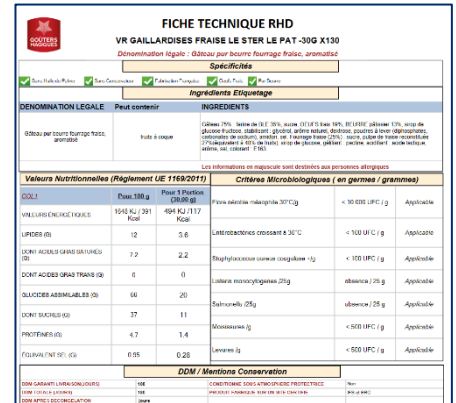
Une représentation visuelle de l'étiquette présente sur l'emballage du produit (unité consommateur). L'image de produit est partagée via une URL (lien) vers un fichier (sans chemins de détournement).



FieldID	Attribut	Exemple
6.445	Type source externe (code GDSN) <i>Nom dans l'interface Web de GS1</i>	PRODUCT_LABEL_IMAGE <i>Image/photo de l'étiquette produit</i>
6.446	URL source externe	Aucun exemple disponible
6.447	URL code langue source externe	FR
7.206	Nom du format de fichier source externe	PDF
6.448	Nom du fichier source externe	08712345678906_PRODUCT_LABEL_IMAGE NL
8.457	Date de fin du fichier	2025-02-25T00:00:00
8.458	Date d'entrée en vigueur du fichier	2021-02-25T00:00:00

1.2.14 Fiche technique

Le dossier du produit élaboré par le fabricant est un résumé des caractéristiques techniques et autres fonctionnalités du produit à des fins techniques et commerciales.



FieldID	Attribut	Exemple
6.445	Type source externe (code GDSN) <i>Nom dans l'interface Web de GS1</i>	TECHNICAL_DATA_SHEET <i>Fiche technique</i>
6.446	URL source externe	Lien exemple
6.447	URL code langue source externe	FR
7.206	Nom du format de fichier source externe	PDF
6.448	Nom du fichier source externe	08712345678906_TECHNICAL_DATA_SHEET_NL
8.457	Date de fin du fichier	2025-02-25T00:00:00
8.458	Date d'entrée en vigueur du fichier	2021-02-25T00:00:00

1.2.15 Vidéo

Lien vers une vidéo utile pour le produit. Il peut s'agir de vidéos de déballage, d'instructions et de bricolage.



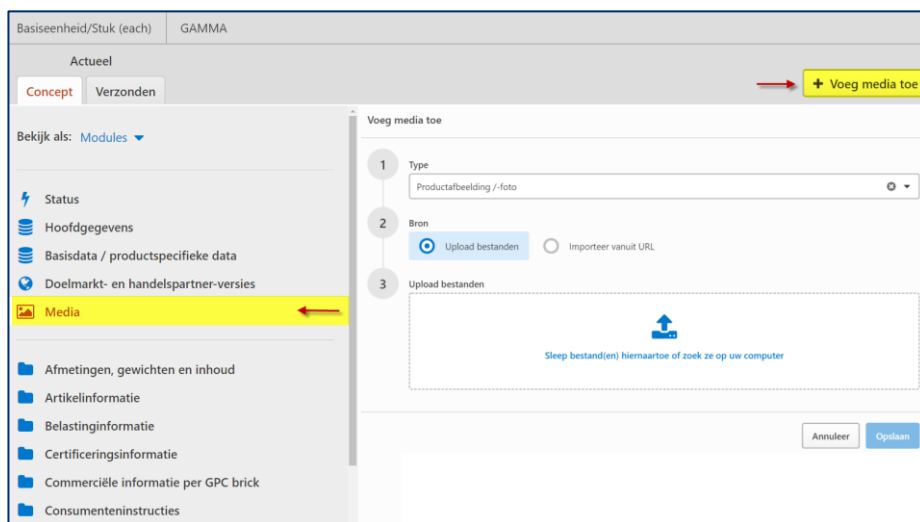
FieldID	Attribut	Exemple
6.445	Type source externe (code GDSN) <i>Nom dans l'interface Web de GS1</i>	VIDEO <i>Vidéo</i>
6.446	URL source externe	Lien exemple
6.447	URL code langue source externe	EN
7.206	Nom du format de fichier source externe	MP4
6.448	Nom du fichier source externe	GTIN_UNBOXING_VIDEO_NL
8.457	Date de fin du fichier	2025-02-25T00:00:00
8.458	Date d'entrée en vigueur du fichier	2021-02-25T00:00:00

Annexe 1 : partager des digital assets via l’interface Web de GS1

Retrouvez ci-dessous une brève explication sur la façon d’ajouter des digital assets dans l’interface Web de GS1.

Pays-Bas

- Allez dans l’onglet ‘Media’
- Sélectionnez le type de digital asset (1)
- Sélectionnez la source ‘Charger des fichiers’ ou ‘Importer depuis une URL’ (2)
- Chargez des fichiers ou importez une URL (3)
- Enregistrez et publiez les digital assets vers vos clients



Belgique et Luxembourg

- Ouvrez votre article en mode modification
- Allez dans l’onglet ‘Images and documents’
- Cliquez sur la ‘petite croix’ pour ajouter un nouveau fichier ou une nouvelle image
- N’oubliez pas de renseigner les informations nécessaires à propos de la date de fin de validité, la langue, etc.
- Enregistrez l’article et publiez l’article complet (avec digital assets) vers vos clients

Annexe 2 : aperçu des codes GDSN pour les digital assets

Retrouvez ici un aperçu de tous les digital assets que vous pouvez échanger via la datapool de GS1 : images de produits et digital assets, demandés ou non par le secteur. Certains digital assets sont accompagnés d’un ‘*’. Il s’agit des images de produits décrites dans les directives pour les images de produits. Ces dernières sont disponibles sur le site Internet de [GS1 Belgium & Luxembourg](https://www.gs1belgium.com) et de [GS1 Nederland](https://www.gs1.nl).

Code GDSN Traduction en français	Code GDSN	Demandé par le secteur	Description GDSN en français
Certificat - produit biologique	ORGANIC_CERTIFICATE	Oui	Il s’agit d’un certificat attribué à un produit biologique. Ce certificat est partagé via une URL (lien) vers un site Internet ou un fichier.
Certificat relatif à des prix remportés	AWARD_CERTIFICATE	Oui	Le certificat est un document écrit élaboré par une commission d’attribution, et conditionné par l’attribution du prix.

Fiche-DOP (Declaration of Performance)	DOP_SHEET	Oui	Une URL (lien) vers un fichier avec une déclaration de prestation pour les produits de construction marqués CE. Ce fichier peut être partagé via une image ou un document.
Label énergétique	ENERGY_LABEL	Oui	URL (lien) vers le label énergétique du produit. Le 19 mai 2010, l'UE a adopté la directive 2010/30/EU relative aux labels énergétiques. Les labels énergétiques aident les consommateurs à opter pour des produits moins énergivores. On les retrouve sur une série d'appareils électroménagers et autres produits, ils permettent aux clients d'en savoir plus sur l'efficacité énergétique d'un produit.
Informations relatives à la garantie	WARRANTY_INFORMATION	Oui	URL (lien) vers un fichier contenant les informations relatives à une garantie offerte par une entreprise, confirmant que le produit est fiable et exempt de défauts connus, et que le vendeur s'engage à réparer ou remplacer gratuitement (dans un délai défini et sous certaines conditions) des pièces défectueuses.
Instructions d'utilisation et de conservation destinées aux consommateurs	CONSUMER_HANDLING_AND_STORAGE	Oui	URL (lien) vers un site Internet, un fichier ou une image reprenant les conseils du fabricant sur la façon dont le consommateur ou l'utilisateur final peut utiliser et/ou conserver le produit.
Mode d'emploi/notice	IFU (Instruction For Use)	Oui	Le mode d'emploi indique comment utiliser le produit. Le mode d'emploi est partagé via une URL (lien) vers un fichier PDF.
Données relatives aux substances dangereuses	HAZARDOUS_SUBSTANCES_DATA	Oui	URL (lien) vers un fichier dans lequel on peut retrouver les données complémentaires 'hors réseau' pour le contrôle des substances dangereuses. Il ne s'agit donc pas de la fiche de données de sécurité (SDS) du produit.
Logo	LOGO	Oui	URL (lien) vers un fichier contenant le logo du fabricant ou de la marque du produit.
Instructions de montage	ASSEMBLY_INSTRUCTIONS	Oui	URL (lien) vers un fichier PDF dans lequel on explique comment monter/assembler le produit.
Image/photo de l'étiquette produit	PRODUCT_LABEL_IMAGE	Oui	Une représentation visuelle de l'étiquette du produit. L'image de produit est partagée via une URL (lien) vers un fichier.
Image de produit avec dimensions	TRADE_ITEM_IMAGE_WITH_DIMENSIONS	Oui	URL (lien) vers un site Internet ou fichier reprenant l'image du produit avec dimensions. Particulièrement importante pour les produits encastrables comme les fours et frigos.
Fiche de données de sécurité/SDS	SAFETY_DATA_SHEET	Oui	URL (lien) vers un fichier contenant la fiche de données de sécurité (SDS) du produit. Il peut s'agir d'une image ou d'un document.
Fiche technique	TECHNICAL_DATA_SHEET	Oui	Le dossier du produit élaboré par le fabricant est un résumé des caractéristiques techniques et autres fonctionnalités du produit à des fins techniques et commerciales.

Vidéo	VIDEO	Oui	URL (lien) vers une vidéo utile pour le produit. Il peut s'agir de publicités, trailers ou instructions/mode d'emploi
Image à 360 degrés	360_DEGREE_IMAGE	*	Image qui permet une rotation du produit sur l'axe des X sur les sites Internet.
Image pour un appareil mobile	MOBILE_DEVICE_IMAGE	*	Image de produit qui donne un bon rendu du produit pour le consommateur sur les applications mobiles. Il peut s'agir d'un packshot ou de l'image d'un produit, optimisé pour l'affichage mobile, ou des éléments ajoutés qui rendent le produit reconnaissable auprès du consommateur. Ne peut pas s'utiliser comme Mobile Ready Hero Image. Certaines règles exigent une véritable image du produit et ne permettent donc pas le recours aux Mobile Ready Hero Images.
Image d'un article sorti de l'emballage	OUT_OF_PACKAGE_IMAGE	*	URL (lien) vers l'image d'un produit sorti de l'emballage et (le cas échéant) assemblé et prêt pour l'utilisateur final. Ce type de fichier relève du GDSN Product Image Specification Standard actuel.
Image hero optimisée	OPTIMISED_HERO_IMAGE	*	L'image est destinée au commerce de détail, aux consommateurs, aux distributeurs et aux exploitants Horeca, pour les aider lors de la conception de sites Internet. Ces images donnent aux consommateurs des informations spécifiques à propos du produit qu'ils achètent. L'image est une représentation réelle du produit, conçue spécialement pour l'utilisation sur écrans plus grands, qui peut différer d'un packshot standard, mais qui reprend la plupart des éléments essentiels de l'emballage physique comme le design, la forme et la couleur, et dès lors reconnaissable sur une étagère numérique.
Image mobile ready hero	MOBILE_READY_HERO_IMAGE	*	Une image du produit réel qui peut différer de l'emballage standard, mais qui reprend la plupart des éléments essentiels de l'emballage physique au niveau du design, de la forme et de la couleur, et dès lors reconnaissable sur une étagère numérique. L'image doit en outre comporter les éléments des 4 W : quelle est la marque, de quoi s'agit-il, quel type et combien. La Mobile Ready Hero Image (MRHI) est définie dans le GS1 Mobile Ready Hero Image Guideline .
Image/photo de produit	PRODUCT_IMAGE	*	URL (lien) vers un fichier contenant une représentation visuelle du produit.
Autres informations externes	OTHER_EXTERNAL_INFORMATION	Non	URL (lien) vers un fichier contenant des informations de produits d'un type inconnu.
Audio	AUDIO	Non	URL (lien) vers un fichier contenant un clip audio utile pour le produit. Il peut s'agir de spots publicitaires ou d'instructions d'utilisation.

Code à barres	BARCODE	Non	URL (lien) vers un fichier avec une représentation visuelle du code à barres que l'on retrouve sur le produit ou l'emballage.
Image intérieure	INTERNAL_VIEW	Non	L'image de l'intérieur d'un article, principalement utilisée pour les produits non-food. Il s'agit, par exemple, de l'intérieur d'un frigo ou d'une valise.
Certificat	CERTIFICATION	Non	Document doté d'une certification particulière émise par un tiers. Il s'agit, par exemple, de l'International Food Standard [IFS] ou des audits bio.
Certificat relatif à des particularités de régime alimentaire.	DIET_CERTIFICATE	Non	Lien vers un site Internet ou un fichier avec un certificat diététique attribué au produit.
Certificat relatif au contact avec de la nourriture	FOOD_CONTACT_CONFORMITY_CERTIFICATE	Non	Le certificat indique que le produit peut entrer en contact avec des produits alimentaires. Il s'agit d'un document qui est délivré par le fabricant ou la personne qui commercialise le produit sur le marché européen. Il certifie que le produit vendu est conforme au règlement CE 1935/2004.
Rapport de sécurité chimique	CHEMICAL_SAFETY_REPORT	Non	Le rapport présente les risques de production et/ou d'utilisation d'une substance et que celle-ci fait l'objet d'un contrôle suffisant. Le rapport peut être partagé via une URL (lien) vers un fichier.
Document	DOCUMENT	Non	URL (lien) vers un document ou fichier texte contenant des informations produits. Il peut s'agir d'un manuel d'utilisation, d'une notice de montage ou d'un document de garantie.
Image en coupe transversale	CROSSECTION_VIEW	Non	Une image du produit dont un plan vertical a été coupé. Il peut s'agir de la coupe transversale d'un pneu qui permet de voir les ceintures d'acier et la bande de roulement de ce dernier.
Image BAT d'un emballage	PACKAGING_ARTWORK	Non	Fichiers de design pour l'impression d'emballage. Il s'agit, par exemple, de fichiers sources Adobe.
Déclaration UE de conformité	DECLARATION_OF_CONFORMITY	Non	Une déclaration de conformité est un document dans lequel le fabricant déclare que le produit est conforme aux exigences principales des réglementations en vigueur. Par exemple pour les jouets, les dispositifs médicaux ou les appareils électriques. En établissant et signant un certificat UE de conformité, le fabricant déclare qu'il s'engage à ce que le produit soit conforme à la législation.
Données relatives aux valeurs nutritionnelles	NUTRITION_FACT_LABEL	Non	URL (lien) vers un fichier avec une représentation visuelle de l'étiquette produit avec les valeurs nutritionnelles..

Données relatives aux médicaments	DRUG_FACT_LABEL	Non	Fichier qui renvoie vers les informations relatives à un médicament. Une fiche d'informations relative à un médicament contient des éléments comme les substances actives, l'utilisation, les avertissements, l'objectif, les instructions...
Image assemblée	MONTAGE_IMAGE	Non	Une image montage correspond à la superposition de différentes images pour créer une image digitale définitive. Cela permet d'ajouter ou de supprimer un élément sans devoir refaire appel au studio pour des corrections.
Fiche de caractéristique de groupe	GROUP_CHARACTERISTIC_SHEET	Non	Aucune description disponible
Étiquette ingrédients	INGREDIENTS_LABEL	Non	L'image de la liste des ingrédients présente sur l'emballage. Elle peut être disponible en plusieurs langues à différents endroits de l'emballage.
Rapport d'inspection de l'autorité de régulation	REGULATORY_INSPECTION_AUDIT	Non	Rapport d'inspection, par exemple, des denrées alimentaires, des produits pharmaceutiques et autres types de produits qui doivent être conformes à la réglementation.
Plan de contrôle de la qualité	QUALITY_CONTROL_PLAN	Non	Document contenant les informations détaillées relatives à la quantité des tests laboratoires/analytiques ainsi que les paramètres évalués.
Informations commerciales	MARKETING_INFORMATION	Non	URL (lien) vers un fichier reprenant les informations produits pour la vente d'un produit ou d'un service.
Description du produit	TRADE_ITEM_DESCRIPTION	Non	Renvoie vers la description externe d'un produit. Le lien (comme une URL) vers la description externe est disponible dans l'attribut prévu à cet effet.
Planogramme	PLANOGRAM	Non	URL (lien) vers un fichier qui illustre comment et où le produit doit être placé dans le rayon.
Déclaration de formulation d'un produit	PRODUCT_FORMULATION_STATEMENT	Non	URL (lien) vers un fichier qui comporte la déclaration de formulation du produit conformément aux dispositions et règles d'une autorité réglementaire compétente pour le marché cible.
Résultats méthode d'essai	TESTING_METHODODOLOGY_RESULTS	Non	Document qui reprend les observations microbiologiques et physico-chimiques du produit effectuées lors des tests pratiqués sur le produit.
Document d'analyse de risque	RISK_ANALYSIS_DOCUMENT	Non	Document qui décrit la manière dont le fournisseur a assuré le contrôle de la qualité des produits finis ou durant le processus de production. Il peut s'agir d'un système de contrôle interne du fournisseur, d'une simple analyse de risque ou d'une approche préventive systématique conformément aux Hazard Analysis and Critical Control Points (HACCP).

Résumé de l'analyse chimique	CHEMICAL_ASSESSMENT_SUMMARY	Non	URL (lien) vers un fichier reprenant les informations relatives aux ingrédients chimiques envoyées au fournisseur après évaluation par un tiers.
Résumé des caractéristiques du produit	SUMMARY_OF_PRODUCT_CHARACTERISTICS	Non	Document spécifique exigé avant la commercialisation d'un médicament ou d'un biocide. Par exemple, par la Commission européenne.
Dessin technique	TECHNICAL_DRAWING	Non	Un dessin technique précis et détaillé d'un objet, comme ceux utilisés dans le génie mécanique, la construction, l'architecture, etc.
Aperçu des informations de sécurité	SAFETY_SUMMARY_SHEET	Non	Un lien vers un document récapitulatif qui permet aux travailleurs de comprendre comment gérer des substances chimiques en situation d'urgence.
Renvoi vers un QR code	QR_CODE	Non	URL (lien) vers l'URL/URI d'un QR code.
Image de contrôle visuel	VISUAL_VERIFICATION_IMAGE	Non	URL (lien) vers un fichier contenant une représentation visuelle du produit afin de pouvoir le vérifier. Ce fichier peut être utilisé pour comparer les données de base de l'article avec l'image du produit. Attention : ces images ne sont pas nécessairement conformes aux directives, car elles sont destinées à la vérification visuelle.
Instructions d'alimentation pour animaux de compagnie	PETFOOD_FEEDING_INSTRUCTIONS	Non	URL (lien) vers un fichier avec une représentation visuelle des instructions d'alimentation pour animaux de compagnie que l'on retrouve sur l'emballage.
Étiquette de nutrition pour enfants	CHILD_NUTRITION_LABEL	Non	URL (lien) vers un fichier avec l'emballage de l'alimentation pour enfant mis en page, conformément aux dispositions et règles d'une instance réglementaire compétente pour le marché cible.
Étiquette des valeurs nutritionnelles avec ingrédients	NUTRITION_FACT_LABEL_WITH_INGREDIENTS	Non	URL (lien) vers un fichier avec une représentation visuelle des informations nutritionnelles et la mention des ingrédients sur l'emballage du produit.
Exemples de finitions	MATERIAL_SAMPLES	Non	URL (lien) vers un site Internet ou des images qui peuvent contenir les possibles matériaux et finitions du produit.
Exemple d'un ordre de transport	SAMPLE_SHIPPING_ORDER	Non	Le document est un exemple d'ordre de transport/d'envoi. Ce n'est pas nécessaire pour tous les articles (GTIN), cela varie d'un GTIN à l'autre. Si un article est par exemple un produit biologique, le bordereau de livraison utilisé à titre d'exemple doit contenir le numéro de l'origine du produit biologique, conformément à l'article 31 du règlement UE 889/2008. Cette information n'est pas nécessaire pour les produits non-biologiques.
Site Internet	WEBSITE	Non	URL (lien) vers un site Internet contenant des informations relatives au produit ou au fabricant.

Site Internet reprenant les informations relatives au produit.	PRODUCT_WEBSITE	Non	URL (lien) vers un site Internet contenant des informations produits. Il peut s'agir d'un lien vers un site Internet spécifique à propos du produit, ou un lien vers un site Internet du fabricant ou détenteur de la marque sur lequel on peut retrouver les informations produits.
Site Internet avec recettes	RECIPE_WEBSITE	Non	URL (lien) vers un site Internet contenant des recettes avec le produit.
Vue en zoom	ZOOM_VIEW	Non	Une image d'une partie du produit. Il peut s'agir des roulettes d'une valise, ou de la liste des ingrédients d'un aliment.
Instructions de préparation	PREPARATION_INSTRUCTIONS	Non	URL (lien) vers un fichier avec une représentation visuelle de l'étiquette produit avec instructions de préparation.

Annexe 3 : gestion des versions

Version	Date	Modifiée par	Résumé des révisions
0.1	Juillet 2021	Ro Van Hamme, GS1 Belgilux	Première directive établie à propos des différents types de digital assets.
0.2	Septembre 2021	Marco van der Lee, GS1 Nederland	Feedback de la Taskforce 'Datakwaliteit' intégré

Disclaimer

GS1, under its IP Policy, seeks to avoid uncertainty regarding intellectual property claims by requiring the participants in the Work Group that developed this document to agree to grant to GS1 members a royalty-free license or a RAND license to Necessary Claims, as that term is defined in the GS1 IP Policy. Furthermore, attention is drawn to the possibility that an implementation of one or more features of this Specification may be the subject of a patent or other intellectual property right that does not involve a Necessary Claim. Any such patent or other intellectual property right is not subject to the licensing obligations of GS1. Moreover, the agreement to grant licenses provided under the GS1 IP Policy does not include IP rights and any claims of third parties who were not participants in the Work Group.

Accordingly, GS1 recommends that any organization developing an implementation designed to be in conformance with this Specification should determine whether there are any patents that may encompass a specific implementation that the organization is developing in compliance with the Specification and whether a license under a patent or other intellectual property right is needed. Such a determination of a need for licensing should be made in view of the details of the specific system designed by the organization in consultation with their own patent counsel.

THIS DOCUMENT IS PROVIDED "AS IS" WITH NO WARRANTIES WHATSOEVER, INCLUDING ANY WARRANTY OF MERCHANTABILITY, NONINFRINGEMENT, FITNESS FOR PARTICULAR PURPOSE, OR ANY WARRANTY OTHERWISE ARISING OUT OF THIS SPECIFICATION. GS1 disclaims all liability for any damages arising from use or misuse of this Standard, whether special, indirect, consequential, or compensatory damages, and including liability for infringement of any intellectual property rights, relating to use of information in or reliance upon this document.

GS1 retains the right to make changes to this document at any time, without notice. GS1 makes no warranty for the use of this document and assumes no responsibility for any errors which may appear in the document, nor does it make a commitment to update the information contained herein..